



**Perforatrice Tag Maker Machine à étiquettes**



9750 – Essentiel

9751 – Simple



9756 – Label

9758 - Festonné



**Comment perforer l'étiquette ?**



1. Insérer le papier dans la grande ouverture.



2. Appuyer sur le levier pour créer l'étiquette.

**Comment perforer le trou ?**



1. Insérer l'étiquette dans la petite ouverture.




2. Aligner le papier dans la fente supérieure.



3. Appuyer sur le levier pour perforer le trou

**Comment poser l'œillet ?**



1. Poser le papier sur le picot et l'œillet sur le picot.



2. Appuyer sur le levier pour fixer l'œillet.

